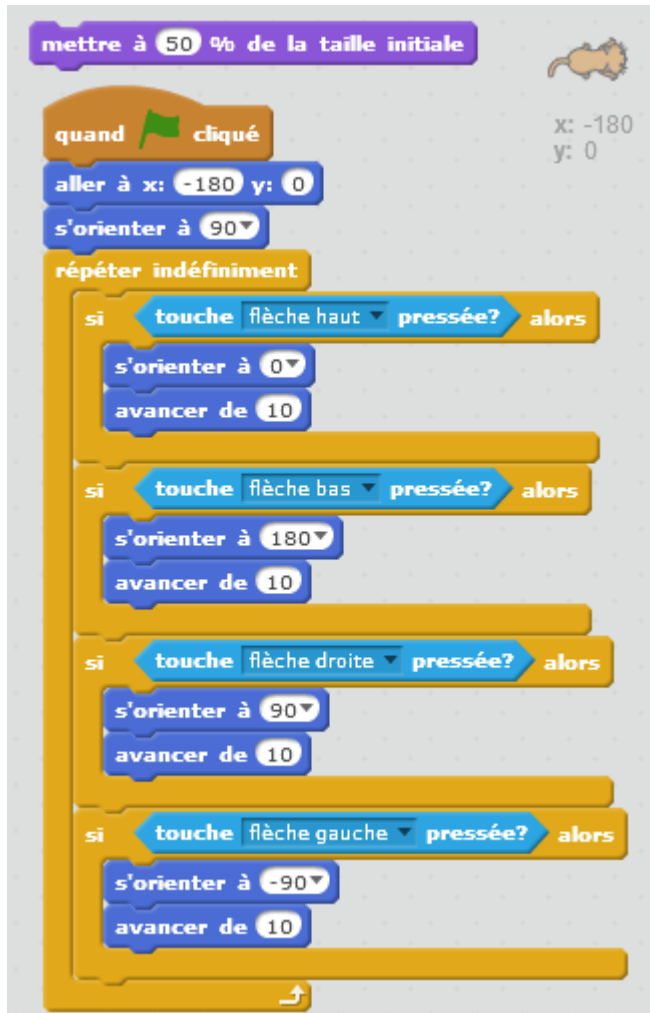


Le chat et la souris (version 1) (correction)

Etape 1. Déplacements du chat



mettre à 50 % de la taille initiale

quand cliqué

aller à x: -180 y: 0

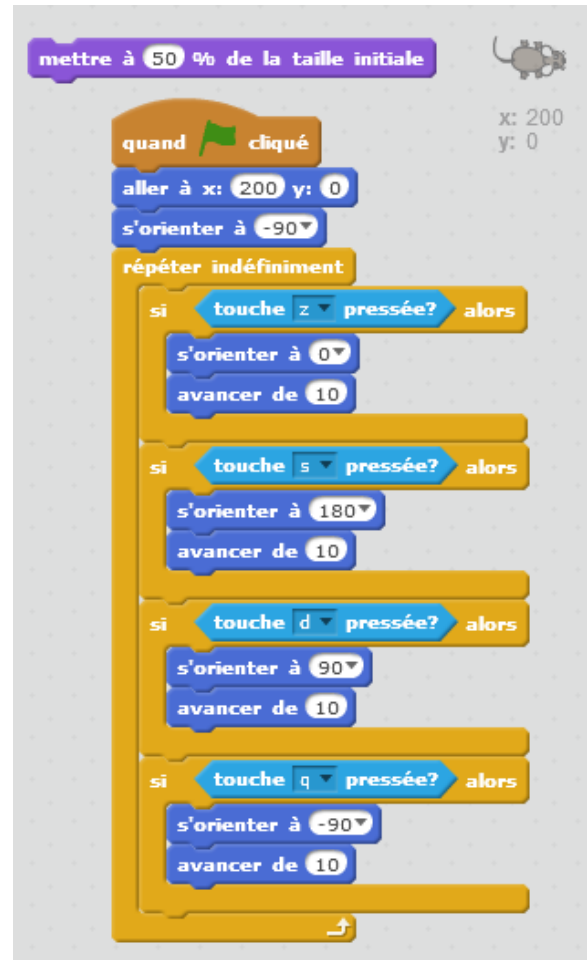
s'orienter à 90

répéter indéfiniment

- si touche flèche haut pressée? alors
 - s'orienter à 0
 - avancer de 10
- si touche flèche bas pressée? alors
 - s'orienter à 180
 - avancer de 10
- si touche flèche droite pressée? alors
 - s'orienter à 90
 - avancer de 10
- si touche flèche gauche pressée? alors
 - s'orienter à -90
 - avancer de 10

x: -180
y: 0

Etape 2. Déplacements de la souris



mettre à 50 % de la taille initiale

quand cliqué

aller à x: 200 y: 0

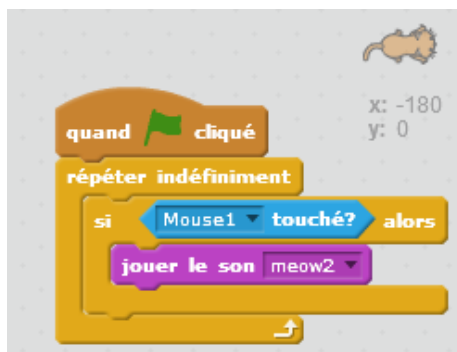
s'orienter à -90

répéter indéfiniment

- si touche z pressée? alors
 - s'orienter à 0
 - avancer de 10
- si touche s pressée? alors
 - s'orienter à 180
 - avancer de 10
- si touche d pressée? alors
 - s'orienter à 90
 - avancer de 10
- si touche q pressée? alors
 - s'orienter à -90
 - avancer de 10

x: 200
y: 0

Etape 3. Construire pour le chat un script de contact



quand cliqué

répéter indéfiniment

- si Mouse1 touché? alors
 - jouer le son meow2

x: -180
y: 0

Etape 4. Construire pour le chat un script de chronomètre



quand cliqué

réinitialiser le chronomètre

répéter indéfiniment

- si Mouse1 touché? alors
 - dire chronomètre pendant 2 secondes

x: -180
y: 0