

## Lancers de bouchons de bouteilles

Cette activité s'effectue par groupe de deux élèves ; lettre du groupe : .....

- Nom / Prénom du 1<sup>er</sup> élève : .....
- Nom / Prénom du 2<sup>ème</sup> élève : .....

Matériel :

- Cette feuille pour le groupe.
- Un bouchon de bouteille ; précise la couleur du bouchon : .....

Commencer par se répartir les rôles :


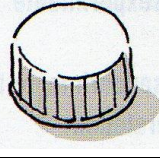

- Un élève lance le bouchon de bouteille.
- Un élève effectue les relevés statistique sur cette feuille

Ces rôles peuvent être inversés à tout moment.

Chaque groupe doit réaliser 200 lancers (pas plus afin de faciliter les calculs postérieurs).

Conseil : les relevés statistiques seront réalisés à l'aide de petits bâtons que tu regrouperas au fur et à mesure par paquets de 5 selon ce modèle :



	Relevés statistiques	TOTAL
		
		
		
	<b>Nombre total de lancers :</b>	<b>200</b>